

Airshine Wearable Air Purifier(非医療用)

取扱説明書 保証書添付



この度は本製品をお買い上げ頂きまして、誠にありがとうございます。

- 本機の性能を十分に発揮させると共に、長期間支障なくお使い頂くために、ご使用前にお読みください。お読みになった後は、保証書付ですので大切に保管し、必要に応じてご利用ください。
- 保証書に、「お買い上げ日、販売店名」などの記入があるかを必ずお確かめください。

■各部名称



- ① マスクカバー
- ② マスクフィルター
- ③ マスクフィルター層
- ④ スナップジョイント
- ⑤ 通気弁
- ⑥ スイッチ

- ⑦ バッテリー
- ⑧ ファン
- ⑨ 外部クリップ
- ⑩ HEPAフィルター
- ⑪ インジケータライト
- ⑫ フィルターカバー

■ 使いかた

■ スイッチ/切換



- 1、電源ON/OFF :
5秒間長押しするとオン/オフになります。
- 2、風量調節 :
電源ONにした後、ボタンを押すたびに風量強/風量弱に切換できます。

■ 充電方法




指示ランプについて:
充電中: 緑に点滅
充電完了: 緑に点灯
正常動作中: 緑に点灯
電量不足: 赤く点滅

- 1、付属しているUSBケーブルの一方を本体のUSB充電ポートに挿入します。
もう一方を、DC5Vを出力するUSB DC充電器(スマートフォン充電器など)に接続します。
- 2、充電を始めると緑のランプが点滅し、フル充電後は緑に点灯します。
- 3、ランプが赤く点滅した場合は電力不足で、充電してください。

■ 使いかた


■ フィルターの交換方法

(説明書2ページ目の番号を見ながら操作してください)



1、指でやさしく⑫フィルターカバーを開き、⑩交換HEPAフィルターの緑面を上にして入れます。

2、フィルターカバーを元通りにし、やさしく閉めます。
フィルターカバーの赤枠部分を図のように
向けて戻します。



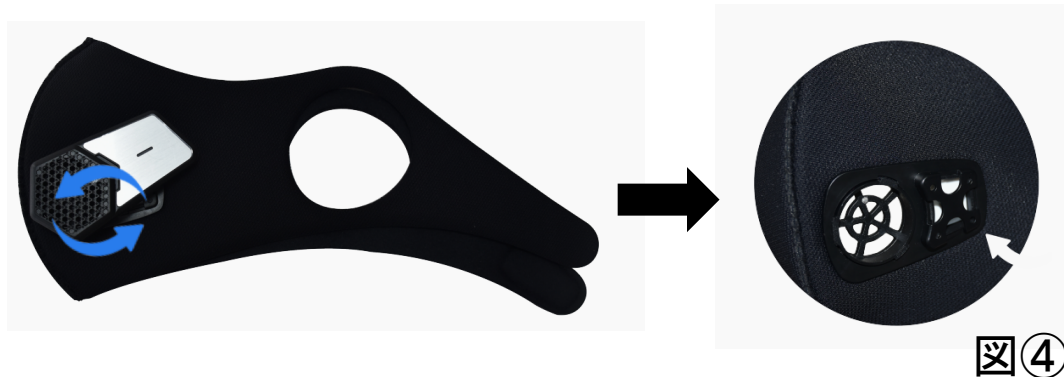
■ ファン装着方法



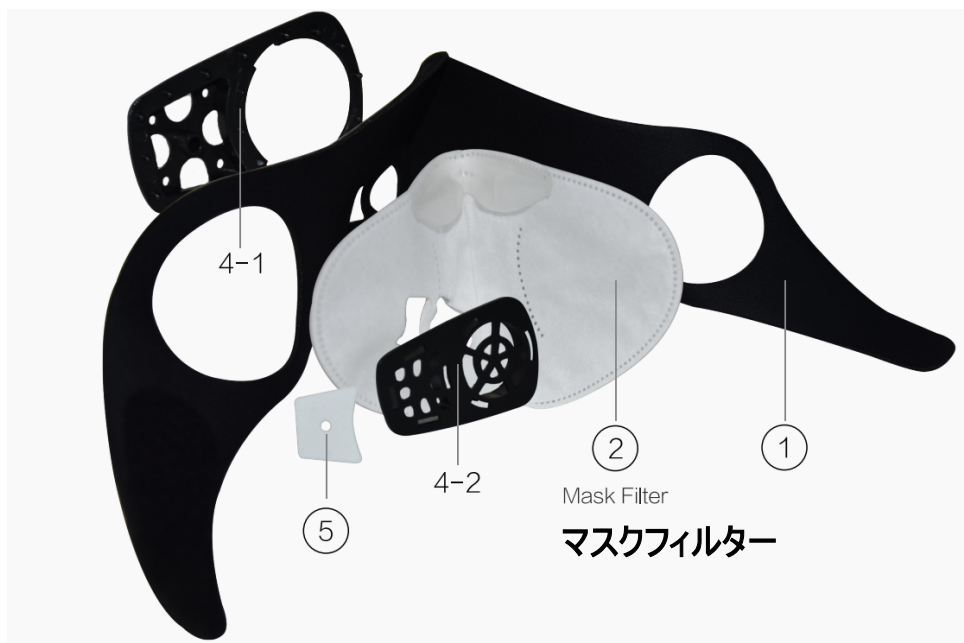
上図のように、ファンの穴を溝に合わせて、時計回りにしっかり閉めます。

■ 使いかた

■ ファンを外し方とマスクフィルターの交換方法



1、ファンを反時計回りに回してフィルターカバーを外します。



2、図④のように右下から④スナップジョイントを開き、マスクフィルターを交換します。

■お手入れ方法

■お手入れ方法・マスクカバー

- ・洗淨前にファンモジュール及びマスクフィルターを取り外してください。
- ・表面を湿らせた柔らかい布で拭くか、水に浸し中性洗剤でやさしく手洗いしてください。
- ・洗濯機や乾燥機は使用しないでください。
- ・漂白剤やアイロンは使用しないでください。

■安全上のご注意

- ・本製品の保管は0℃～40℃の範囲で行ってください。
リチウムイオン電池が内蔵されてますので直射日光の当たる場所や夏場の車内など高温になる場所に放置はしないでください。
発火・破裂の原因になります。
- ・ファンモジュールの分解や改造、修理をしないでください。
発熱・発火・破裂の原因になります。
- ・充電の際には付属のUSBケーブルを使用し、正規のUSB電源に接続してください。
- ・ファンモジュールに水をかけたり、洗剤などの液体の浸したりしないでください。ファンや充電池が破損する可能性があります。
- ・このマスクは人工呼吸器ではありません。呼吸保護具として使用しないでください。
- ・以下の場合、使用する前に医師や関連する医療機器の製造元にご相談ください。
呼吸疾患のある方
妊娠している方
磁石とマスクによって生成される電磁界に影響を受ける医療機器（人工内耳など）を使用している方

■使用上のご注意

- ・ 息苦しさを感じたら使用を中止してください。
- ・ 本製品は有毒ガス・有害粉塵が発生する場所やそれを防ぐ目的で使用はできません。
- ・ 万一、匂いにより気分が悪くなった場合は直ちに使用を中止してください。
- ・ 万一、かゆみやかぶれの症状が出た場合、直ちに使用を中止してください。
- ・ 乳幼児の手の届かないところに保管してください。高温多湿な場所での保管は避けてください。
- ・ 環境や個人差により眼鏡が曇る可能性もあります。運転の際は十分にご注意ください。
- ・ 本製品は乳幼児用には適してません。
- ・ ファンモジュールの充電保証温度は0℃～40℃です。この温度範囲外では正常に動作しない可能性があります。
- ・ 使用中に結露が発生することがありますが、製品の不具合ではありません。マスクを使用した後は涼しく乾燥した場所で陰干しで乾かしてください。
- ・ この商品専用のマスクフィルター、ファンモジュール、マスクカバーを使用してください。
- ・ フィルター効果がないため、マスクカバーのみのご使用はおやめください。
- ・ パッケージが密封されているため、マスクフィルターに原材料のにおいがついていますが、人体に無害です。
- ・ 他の人と共用しないでください。
- ・ バッテリーの劣化を防ぐために1か月に一度は充電をお勧めします。

■製品仕様

商品名	Airshine Wearable Air purifier(非医療用)
定格電圧	DC3.7V
定格電流	0.4W
サイズ	140×180mm(マスク部分直線で測定)
重量	約62g
素材	ポリエステル (マスクカバー) シリコン (ブラケット) 不織布 (マスクフィルター)
リチウムイオン電池	650mAh(USB充電)
連続使用時間	3.5～6時間

※仕様および外観・付属品は改良のため予告なく変更されることがあります。
あらかじめご了承ください。

■保証条件の内容

保証期間内でも以下の場合には有料修理となります。ご確認ください。

- 1、誤った使用・不当な修理・改造・分解で生じた故障または損傷。
- 2、お買い上げ後の落下・故意による破損・輸送等で生じた故障または損傷。
- 3、火災・天災地変・塩害・異常電圧・指定外電圧使用等での生じた故障または損傷。
- 4、本書の提示がない場合。
- 5、本書にお買い上げ日・お客様名・販売店名の記入がない場合。
- 6、一般家庭用以外(業務用等)、または異常な連続使用による故障または損傷。
- 7、使用時に起きた傷・色あせ・汚れ・または保管の不備で起きた損傷。
- 8、付属品と消耗品(バッテリー)の交換

●本書(保証書)は日本国内において有効です。

※保証期間中でも保証書のご提示が無い場合、有償修理となります。

※弊社出張修理サービス等は行っておりません。修理・点検ご希望の際はカスタマーサポートへご相談ください。



弊社では、お客様からの「製品の使い方や仕様に関するご質問」「有償修理のご依頼」には対応しておりますが、保証期間内での「返品・交換・無償修理」は正規販売店経由でのみ行っております。返品などをご希望の方は、ご購入された販売店までお問い合わせください。どうぞよろしくお願いいたします。

■商品保証書

【商品名】 Airshine Wearable Air Purifier (非医療用)

【型番】 KBMSBK / KBMSGR

お買上日	年 月 日	保証 期間	3ヶ月 (本体のみ)
お客様 ご住所	TEL:		
お客様 お名前			
販 売 店			

上記商品をお買上げ頂きまして誠に有難うございます。この保証書はお客様の通常のご使用により万一故障した場合には、本書記載内容で無料修理をお約束するものです。

- この保証書をお受取になる時に販売年月日、販売店、取扱者印が記入してあることをご確認ください。
- 本保証書は再発行いたしませんので、紛失されないよう大切に保管ください。

カスタマーセンター
011-213-8816

【受付時間】平日(土日、祝日、社内規定休業日を除く)
AM10:00～12:00 PM14:00～17:00

販売元: 株式会社デフィール