

AIR QUALITY MONITOR

取扱説明書

(保証書添付)



この度は本製品をお買い上げ頂きまして、誠にありがとうございます。

- 本機の性能を十分に発揮させると共に、長期間支障なくお使い頂くために、ご使用前にお読みください。お読みになった後は、保証書付ですので大切に保管し、必要に応じてご利用ください。
- 保証書に、「お買い上げ日、販売店名」などの記入があるかを必ずお確かめください。

Ver① 21.04

はじめに

製品仕様

表示方法	全画面表示ディスプレイ
大気圧	86Kpa~106Kpa
CO2検出方法	赤外線(NDIR)
PM検出方法	レーザー散乱
サンプリング時間	1.5秒
製品サイズ	90*90*50mm
検出温度	-10° C~50° C
相対湿度	20%~85%
保管温度	-10° C~60° C;
CO2濃度単位	PPM
PM濃度単位	ug / m ³
電源	DC5V USB充電
電池容量	リチウム電池 2000mAh
製品重量	202g

製品説明

本製品は、二酸化炭素(CO2)／温度／湿度／PM2.5／PM1.0／PM10をリアルタイムで検知し、換気時を知らせます。

(PM2.5／PM1.0／PM10は画面左下に5秒おきに自動的に切り替わり表示されます。)

はじめに

▲ 警告

ご使用前にこの「取扱説明書」をよくお読みの上、正しくお使いください。お読みになった後は、いつでも見られる所に必ず保管してください。

より正確な結果を得るために、使用する前に本機を屋外で短時間作動させてください。

▲ 注意

不正確な測定を避けるために、使用中は吸気エリアを覆わないようにしてください。

液体を使用したお手入れは機能を損なう可能性があるため、柔らかい布で拭いてください。

電氣的損傷を避けるために、本機の周りに水やその他の液体を置かないでください。

本機での修理・改造・分解をしないでください。

特 徴

- ・全画面表示ディスプレイ
- ・テスト変数:二酸化炭素(CO₂)、温度、湿度
- ・大容量2000mAhリチウム電池
- ・5VマイクロUSB充電
- ・バッテリー低下の警告

使用方法

製品一覧

製品本体 x1
マイクロUSB充電ケーブル x1
取扱説明書・保証書 x1

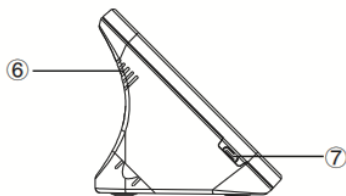
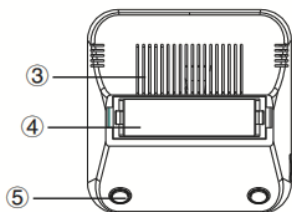
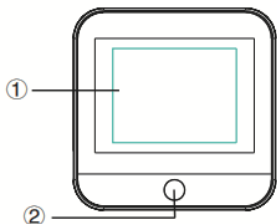
1、起動

電源ボタンを押すと、本機が起動します。

PM1.0、PM2.5、PM10からデータを切り替えて5秒ごとに自動フラッシュします。



本体説明



使用方法

①表示画面

②電源ボタン

1. オフをするには3秒間長押しします。
2. 一度押すと、摂氏と華氏を切り替えます。
3. 二度押すとアラーム機能のオン/オフが切り替わります。
(アラーム機能をオンにすると、CO2値が1000PPMを超えるとピープ音が鳴ります)

③空気孔

④バッテリーカバー

⑤フットパッド

⑥サイドエアフローホール

⑦USB充電ポート

2、充電について

バッテリー低下アイコンが表示されたら、充電する必要があります。

付属または別の互換性のあるマイクロUSB充電ケーブルを本機に挿入します。もう一方を、1000mA以上でDC5Vを出力するUSB DC充電器(スマートフォン充電器など)に接続します。

使用前に少なくとも2~3時間フル充電してください。

500mAしか出力しないUSBコンピュータポートパソコンのUSBポートでの充電は避けてください。

使用方法

3、パラメータ

CO2テクニカル指標

測定範囲:400-5000PPM

CO2用センサー:赤外線(NDIR)

解像度:1 PPM

PM2.5、PM10、PM1.0仕様

測定範囲:0-999ug / m³

測定原理:レーザー散乱

解像度:1 ug / m³

温度と湿度の技術指標

測定範囲:-10-50° C

測定精度:±1° C

湿度範囲:20%-85%RH

測定精度:±4%RH

4、アラームセット

アラームセット機能をオンにすると、CO2(二酸化炭素)の濃度が基準値(1000ppm)以上になるとアラームが鳴ります。

アラームが鳴ったら、換気することを推奨しております。

保証条件の内容

保証期間内でも以下の場合には有料修理となります。
ご確認ください。

- 1、誤った使用・不当な修理・改造・分解で生じた故障または損傷。
- 2、お買い上げ後の落下・故意による破損・輸送等で生じた故障または損傷。
- 3、火災・天災地変・塩害・異常電圧・指定外電圧使用等での生じた故障または損傷。
- 4、本書の提示がない場合。
- 5、本書にお買い上げ日・お客様名・販売店名の記入がない場合。
- 6、一般家庭用以外（業務用等）、または異常な連続使用による故障または損傷。
- 7、使用時に起きた傷・色あせ・汚れ・または保管の不備で起きた損傷。
- 8、付属品と消耗品（バッテリー）の交換

●本書（保証書）は日本国内において有効です。

※保証期間中でも保証書のご提示が無い場合、有償修理となります。

※弊社出張修理サービス等は行っておりません。修理・点検ご希望の際はカスタマーサポートへご相談ください。

注意

弊社では、お客様からの「製品の使い方や仕様に関するご質問」「有償修理のご依頼」には対応しておりますが、保証期間内での「返品・交換・無償修理」は正規販売店経由でのみ行っております。返品などをご希望の方は、ご購入された販売店までお問い合わせください。どうぞよろしくお願いいたします。

商品保証書

【商品名】 AIR QUALITY MONITOR

【型番】 CO2306C

お買上日	年 月 日	保証 期間	6か月 (本体のみ)
お客様 ご住所	TEL:		
お客様 お名前	様		
販売店	印		

上記商品をお買上げ頂きまして誠に有難うございます。この保証書はお客様の通常のご使用により万一故障した場合には、本書記載内容で無料修理をお約束するものです。

- この保証書をお受取になる時に販売年月日、販売店、取扱者印が記入してあることをご確認ください。
- 本保証書は再発行いたしませんので、紛失されないよう大切に保管ください。

カスタマーセンター

011-213-8816

【受付時間】平日(土日、祝日、社内規定休業日を除く)

AM10:00~12:00 PM14:00~17:00

販売元:株式会社デフィール