

取扱説明書

ASWH (ホワイト)  
ASPK (ピンク)  
ASBK (黒)



このたびはairshine ネックヒーター&クーラーをお買い上げいただきまして、まことにありがとうございます。この取扱説明書をよくお読みのうえ、正しくご使用ください。お読みになったあとは大切に保管してください。

・この取扱説明書には保証書が付いています。ご購入店舗のレシートと一緒に大切に保管してください。  
・本製品の仕様は予告なく変更される場合があります。ご了承ください。  
・使用している画像はイメージです。実際の製品とは異なる場合があります。

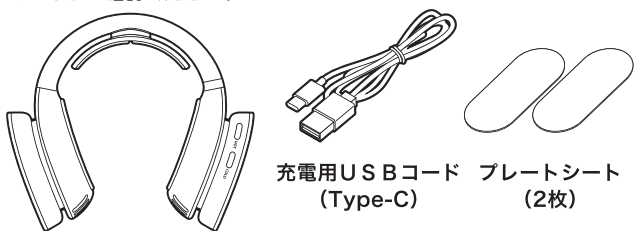
各部の名称



電源スイッチ：本機の電源のON/OFFを切り替えます。  
充電端子：付属の充電用USBコード (Type-C) を差し込みます。  
充電表示ランプ：使用中/充電中/満充電をお知らせします。  
温熱スイッチ：温熱モードH1~H3の切り替えをします。  
冷却スイッチ：冷却モードC1~C3の切り替えをします。  
LEDディスプレイ：温熱/冷却モードの表示と現在のプレート温度を表示します。

付属品

ご購入のパッケージ内には、以下のものが含まれています。すべて入っているかご確認ください。



ネックヒーター&クーラー 取扱説明書/保証書 (本書)

安全上のご注意

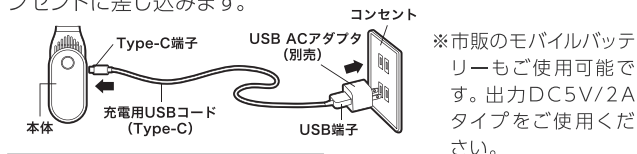
ご使用の前にこの「安全上のご注意」をよくお読みの上、安全にお使いください。

**警告** 下記の注意事項を守らなかった場合、人が重傷を負う可能性がある内容を示しています。

- ・分解や改造をしないでください。本体のリチウム電池により、故障や火傷の原因となります。お客様による修理は絶対にしないでください。
- ・火災や感電の原因となりますので、本体や充電用USBコードから煙が出ているとき、異常に熱いとき、異臭がするときはただちに使用をやめて、電源コードを抜いてください。
- ・充電用USBコードを傷つけたり、加工したりしないでください。無理に曲げたり、ねじったり、引っばったり、加熱したりしないでください。
- ・濡れた手で操作したり、端子の抜き挿しをしたりしないでください。感電の原因となることがあります。

充電

お買い上げ時は充電されていないため、ご使用前に必ず初期充電を行ってください。付属の充電用USBコード (Type-C) を本体充電端子に差し込み、市販のUSB ACアダプタに接続して家庭用コンセントに差し込みます。



充電表示ランプ

使用中：青点灯 ※LEDイルミネーションを消灯したいときは、冷却スイッチを2秒ほど長押しします。  
充電中：赤点滅  
満充電：赤点灯

⚠ 電池寿命保持のため保管をする際にも3か月ごとにフル充電をしてください。

装着

首あて部分を首の後ろ側に当てて装着します。冷却・温熱プレートと首の間に付属のプレートシートまたは布などを挟んでください。



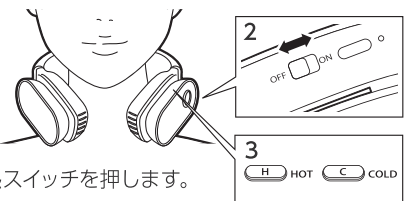
- ・火の中に入れたり、火気の近くで使用したりしないでください。
- ・温熱モードのときは、40℃以上の高温になる場所での使用は避けてください。火傷、低温やけどを起こす危険があります。
- ・冷却モードのときには、周囲の温度が20℃以下の場合には使用しないでください。凍傷になる危険があります。
- ・怪我や故障の原因となる場合があるので、使用時に皮膚に強く押し当てないでください。
- ・本製品の空気吸入口や排出口、またほかの隙間などに指やピン、髪の毛などを入れないでください。怪我や故障の原因になります。
- ・故障している状態で使用しないでください。怪我をする恐れがあります。
- ・本製品は乳幼児や年少者には使用しないでください。

**注意** 下記の注意事項を守らなかった場合、人がけがをしたり、物的な損害を受けたりする可能性がある内容を示しています。

- ・本製品は防水ではありません。内部に水分を入れないでください。水分などが内部に入ると、故障の原因となります。雨の日の屋外やお風呂など水がかかるような場所では使用しないでください。
- ・毛布や布団などをかぶせたり、密閉した状態で使用したりしないでください。
- ・コードを束ねたまま使用したり、重いものを上に載せたりしないでください。
- ・充電しながら使用するときは、コードの絡みや引っ掛かりなどがないかよく確認し、安全にご注意ください。
- ・夏の車中など高温になる場所に放置しないでください。直射日光を避け涼しい場所で保管してください。
- ・ファンの可動部は無理に折り曲げたり、回したりしないでください。
- ・本製品を放り投げ、落とすなど乱暴に扱わないでください。故障や破損の恐れがあります。

使用方法

- 1 首に装着します。
- 2 左サイドの後ろ側にある電源スイッチをONにします。
- 3 左サイドの前側にある冷却スイッチ/温熱スイッチを押します。
- 4 使用後は電源スイッチをオフにします。



冷却モード

**C COLD** 冷却スイッチを押すと冷却モードになり、冷却スイッチを押すたびに、C1 (弱) → C2 (中) → C3 (強) の順でレベルが切り替わります。もう一度押すと冷却モードを停止します。

| プレート表面温度  | C1   | C2   | C3   |
|-----------|------|------|------|
| 冷却 (COLD) | 約25℃ | 約20℃ | 約15℃ |

温熱モード

**H HOT** 温熱スイッチを押すと温熱モードになり、温熱スイッチを押すたびに、H1 (弱) → H2 (中) → H3 (強) の順でレベルが切り替わります。もう一度押すと温熱モードを停止します。

| プレート表面温度 | H1   | H2   | H3   |
|----------|------|------|------|
| 温熱 (HOT) | 約39℃ | 約42℃ | 約45℃ |

使用上のご注意

- ・装着、脱着の際は、必ず電源を切った状態で行ってください。電源が入った状態だと、空気吸入口に髪の毛が吸い込まれる恐れがあります。
- ・空気吸入口に髪の毛が吸い込まれないよう、長い髪は束ねてからご使用ください。
- ・装飾品などを付けた状態で使用しないでください。
- ・就寝時に使用しないでください。
- ・ご使用中は肌の状態を確認し、もし痒みや痛みを感じたり、肌に赤みなど異常があったりした場合はただちに使用を中止してください。
- ・心臓周辺での使用は避けてください。
- ・冷却モード/温熱モードでの長時間の連続使用は避けてください。1回の使用時間の目安は15分間です。
- ・ご使用の際は、必ず冷却/温熱プレートと首の間に、付属のプレートシートまたはタオルや布などを挟んでください。
- ・衛生上、本製品の複数人でのご使用はおやめください。
- ・本製品で患部や冷やすなど医療用を目的とした使用をしないでください。
- ・使用を終了するときは、必ず電源をオフにしてから収納してください。

【次のような方は使用しないでください】

- ・循環器系疾患のある方 (高血圧、低血圧、狭心症など)。
- ・温度に対する感覚が鈍いまたは、意思表示が難しい方 (乳幼児、年少者、高齢者など)。
- ・温度の管理、調整の難しい方。
- ・体に異常を感じている方、発熱している方。出血している方。
- ・ペースメーカーなど装着型医療機器を使用している方。
- ・妊娠中の方。出産直後の方。
- ・皮膚の弱い方、アレルギー体質の方。現在首に湿疹や化膿など異常がある方。
- ・その他医療機関で治療中の方。

LED表示

プレートの温度  
充電量  
冷却/温熱スイッチを押すとLEDディスプレイにモードが表示されます。モード表示の2秒後に現在のプレートの温度が表示されます。  
※LED表示を消したいときは、温熱スイッチを2秒ほど長押しします。  
充電中に電源スイッチをONにすると、充電量が表示されます。

お手入れと保管

- 【お手入れ】  
お手入れは必ず充電用コードを本体から抜いて行ってください。  
・本体は固く絞った布で拭き、コードは乾いた布で拭いてください。  
・ひどく汚れた場合は、中性洗剤を含ませた布で拭きとり、その後必ず乾いた布でから拭きをして水気が残らないようにしてください。  
・お手入れの際に充電端子部分に水が入らないようにしてください。  
・水をかけたり、水洗いをしたりしないでください。  
・アルコール、ベンジン、シンナー、クリーニング剤などを使用しないでください。  
・プレートシートは汚れたら廃棄してください。その後はお手持ちの布製品などで代用してください。
- 【保管】  
保管をする際は、必ず本体の電源を切り、充電コードを外してください。  
・直射日光のあたる場所や、湿度の高い場所、ほこりの多い場所には保管しないでください。  
・40℃以上になる場所には保管しないでください。  
・お子様の手の届く場所には保管しないでください。

保証とアフターサービス

本製品のアフターサービスに関してご不明な場合は、カスタマーセンターにお問い合わせください。

保証条件

保証期間内であっても以下の場合は有償修理となります。ご確認ください。  
1. 誤った使用・不当な修理・改造・分解で生じた故障または損傷。  
2. お買い上げ後の落下、故意による破損、輸送等で生じた故障または損傷。  
3. 火災・天災地変・盗害・異常電圧・指定外電圧使用等での故障または損傷。  
4. 本書の定時がない場合。  
5. 本書にお買い上げ日・お客様名、販売店名の記入がない場合。  
6. 一般家庭用以外 (業務用等)、または異常な連続使用による故障または損傷。  
7. 使用時に起きた傷・色あせ・汚れ・または保管の不備で起きた損傷。  
8. 付属品と消耗品 (バッテリー) の交換  
●本書 (保証書) は、日本国内において有効です。  
※保証期間中でも保証書のご提示が無い場合、有償修理となります。  
※弊社出張修理サービス等とは行っておりません。修理・点検ご希望の際はカスタマーセンターへご相談ください。

弊社では、お客様からの「製品の使い方」や「仕様に関するご質問」「有償修理のご依頼」に対応しておりますが、保証期間内での「返品・交換・無償修理」は正規販売店経由でのみ行っております。返品などをご希望の方は、ご購入された販売店までお問い合わせください。

| 保証書    |   |      |          |
|--------|---|------|----------|
| 製品名/品番 | airshine ネックヒーター&クーラー / ASWH (ホワイト)・ASPK (ピンク)・ASBK (黒) |      |          |
| お買上日   | 年 月 日   | 保証期間 | お買上日より半年 |
| お客様住所  | TEL:  |      |          |
| お客様お名前 | 様   |      |          |
| 販売店    | Ⓜ   |      |          |

カスタマーセンター 受付時間 平日 AM10:00~12:00 PM14:00~17:00 販売元:株式会社デフィール 輸入元:株式会社ユニテック

011-213-8816

【廃棄について】

本製品を廃棄する場合は、お住まいの自治体の分別ルールに従って廃棄してください。  
・本製品にはリチウム電池が使われています。  
・電池の充電を完全に使いきった状態で廃棄してください。



主な仕様

|                    |   |
|--------------------|---|
| 製品名                | airshine ネックヒーター&クーラー   |
| 品番                 | ASWH (ホワイト) / ASPK (ピンク) / ASBK (黒)   |
| 入力電源               | DC5V/2A   |
| バッテリー              | リチウムイオンポリマー電池 (3.7V, 2600mAh)   |
| 充電時間               | 約2.5時間  |
| 充電可能回数             | 約500回   |
| 使用可能時間 (外気温約25℃の時) | 冷却モード: C1 約2.3時間、C2 約2.1時間、C3 約1.7時間<br>温熱モード: H1約4時間、H2約3.5時間、H3約2.5時間<br>※1回の使用時間は15分以内にしてください。 |
| モード                | 冷却モード: 3段階 C1~C3、温熱モード: 3段階 H1~H3   |
| 材質                 | 本体: ABS、アルミニウム合金、シリコーンゴム、プレートシート: 不織布   |
| 寸法                 | 本体: 約170×147×40mm   |
| 重量                 | 約230g   |
| 製造国                | 中国  |
| 付属品                | 充電用USBコード (Type-C)、プレートシート (2枚)、取扱説明書   |

※記載の数値は目安です。お客様のご使用状況により多少異なります。