

UVC除菌ステンレスボトル

取扱説明書

(保証書添付)



350ml

500ml

750ml

1000ml

この度は本製品をお買い上げ頂きまして、誠にありがとうございます。

- 本機の性能を十分に発揮させると共に、長期間支障なくお使い頂くために、ご使用前にお読みください。お読みになった後は、保証書付ですので大切に保管し、必要に応じてご利用ください。
- 保証書に、「お買い上げ日、販売店名」などの記入があるかを必ずお確かめください。

Ver① 21.04

はじめに

▲ 注意


- 1.このウォーターボトルを操作またはご使用する前に、すべての指示をお読みください。
- 2.本製品がお湯で満たされている場合、または子供が側にいる/使用する場合は、目を離さないように注意してください。
- 3.本製品は電子レンジで使用しないでください。
- 4.こぼれたり漏れたりしないように入れすぎないでください。
- 5.本製品は24時間以上の保温効果があります。
お湯を出す時やけどをしないように気を付けてください。
- 6.高温の場所、ガスコンロ/電気バーナーの上や近く、またはオープンに入れしないでください。
- 7.ドライアイスを中に入れしないでください。
- 8.本製品を落とした場合は、本製品の断熱能力と蓋の密閉性を確認してください。お湯を入れてボトルの周りが急激に熱くなるなら、中の真空断熱材が損傷している可能性があります。
- 9.ふたのケースを開けたり、改造したりしないでください。修理が必要な場合は、直接販売店にお問い合わせください。
- 10.付属のUSBケーブルのみを使用してください。もし他の電源供給を行った場合、過熱、機器の歪み、火災、感電又はその他の大きな事故につながる場合があります。

はじめに

11. 本製品を落としたり、深刻な衝撃を与えたりしないでください。破損する可能性があり、レンズや壊れた破片により怪我をする可能性があります。
12. 落下、破損した場合は、絶対に使用しないでください。
13. 発煙、異臭、その他異常な動作が見られた場合は、直ちに使用を中止してください。
14. 動作中はUVC LEDライトを見つめないでください。

■ 高い滅菌技術

権威ある研究所はUVCには直接微生物のDNAやRNAの原子構造に働きかけ、細胞を死に至らしめる効果があるとしています。UVCは広い分野で活用されています。




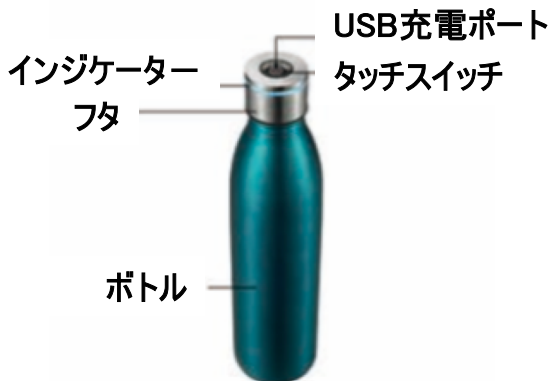
はじめに

■ 主な機能

- ・ UVC LEDテクノロジーは99.99%のバクテリアとウイルスを破壊
- ・ 特殊な技法により、UVCの漏れゼロを実現
- ・ UVC LEDの動作ステータスの監視
- ・ UVC波長: 270-280 nm
- ・ UVC LED数量: 1個
- ・ UVC LED放射量: 25 mW
- ・ フタ上部にあるタッチスイッチ
- ・ UVC LEDの動作(滅菌)時間: 90秒
- ・ 3.7V 400mAh充電式リチウムイオン電池
- ・ 動作状態インジケータ、バッテリー低下インジケータ
- ・ 食品グレードの材質使用、BPAフリー
- ・ 内壁と外壁にSUS304ステンレス使用
- ・ 断熱効果を高めるための内壁の銅コーティング
- ・ 24時間の保冷保温効果持続
- ・ 漏れ防止蓋、IPX7防水

*ラボ条件下での国際テストおよび認証ラボSGSのテスト結果に基づいています。


各部名称



UVCの漏れを防ぐ安全装置

2つの検出スイッチと1つの感光性センサーがあり、合計3つのセーフガードが独立して実行され、UVCの漏れを防ぎます。

2つの検出器スイッチはそれぞれ独立して動作し、2つの独立した安全装置です。



検出スイッチ #1

検出スイッチ #2

感光性センサーは第3のセーフティです。



感光性センサー

使用方法

使い手順

1. 初めのご使用前には、後述の「クリーニングとメンテナンス」の手順に従ってクリーニングしてください。



2. 本製品の蓋をしっかりと固定して、両方の【検出スイッチ】を稼働させます。そうしないと、UVC LED機能をオンにできません。

3. フタ上部にある「タッチスイッチ」に2回タッチするかまたは2秒間押し続けると、UVC LEDがオンになります。セルフクリーニング(滅菌)機能が実行開始します。

4. セルフクリーニング機能が実行されると、インジケータは青色で点灯し、インジケータレンズの周りを回ります。

5. UVC LEDは自動的に90秒間点灯し、その後自動的に消灯します。UVC LEDが消灯した後、インジケータが消灯します。

6. UVC LEDの動作中に蓋を緩めた場合、UVCの漏れを防ぐためにUVC LEDがすぐに消灯します。同時に、インジケータも消灯します。

使用方法

7.必要に応じて、動作時にUVC LEDをオフにすることができます。「タッチスイッチ」を2秒間押し続けると、UVC LEDとインジケータの両方が消灯します。

8.セルフクリーニング(滅菌)機能と飲料水の水質を保証するために、UVC LEDの実行中に蓋を緩めたり、手動でオフにしたりしないでください。

9. UVC LEDの作動中、本製品はセルフチェックを実行して、セルフクリーニング(滅菌)機能が正しく機能していることを確認しています。

UVC LEDが作動しているときに、インジケータが赤色に点灯してすばやく点滅する場合は、セルフクリーニング(滅菌)が正常に機能していないことを意味します。

セルフクリーニング(滅菌)機能が正しく機能しない場合は、飲まないでください。

もしセルフクリーニング(滅菌)機能が働かない場合、中の飲料水を飲まないでください。数分待ってから再度スイッチオンにしてください。

もしまたインジケータが赤くなり、再び点滅する場合は、使用しないでください。すぐにカスタマーセンターに連絡してください。

使用方法

電池

このページに文章の
配列のみ調整あり

バッテリーの電力を確認する

何も動作していないときに「タッチスイッチ」を1回タッチすると、インジケーターが赤く点灯し、電力を示します。

- バッテリーの電力が十分の場合
インジケーターレンズ全体の周りが赤く点灯します。
充電する必要はありません。
- バッテリーの電力が少ない場合
赤いインジケーターがインジケーターレンズ全体の周りが赤くないまたは光が弱く点灯します。
バッテリーを充電する必要があります。
- それ以外の場合は、セルフクリーニング(滅菌)を数回行った後、完全にオフにします。

バッテリーを充電する

付属しているUSBケーブルの一方をボトルのUSB充電ポートに挿入します。もう一方を、**1000mA以上でDC5Vを出力するUSB DC充電器(スマートフォン充電器など)に接続します。**

- 充電中:インジケーターが赤色で点灯し、レンズの周りを循環します。
- 完全に充電されると、インジケーターが消灯します。



使用方法

インジケーターのバッテリーガイドライン



ブルー

セルフクリーニング
(減菌)機能が稼働中



赤

バッテリーが十分に
充電されている



一部分赤

バッテリーが少なく
なっている

クリーニングとメンテナンス

▲ 注意

*研磨性のある粗いタワシやスポンジは、ボトルの外側と内側に傷を付ける可能性があります。使用しないでください。

※本製品は食器洗い乾燥機での洗浄はできません。

- 1.本製品は手洗い洗浄が適しています。洗剤を入れた温水で洗い、きれいに洗い流して乾かしてください。
- 2.フタのシールリングを定期的にチェックすることをお勧めします。水密性が保たれない場合は交換してください。
- 3.ウォーターボトルを長期間使用しない場合は、保管する前に十分に洗浄し、完全に乾かしてください。

■ 製品仕様

商品名	UVC除菌ステンレスボトル
サイズ	
容量	350ml、500ml、750ml、1000ml
材質	ボトル内側：ステンレス鋼
	フタ密閉部分：シリコン
	レンズ部分：石英ガラス
充電時間	約 時間（環境によります。）
連続使用時間	約 時間（充電環境によります。）
使用上の注意	<ul style="list-style-type: none">・電子レンジでの使用はしないこと・食器洗い洗浄機での使用はしないこと・火気のある場所や高温の場所での使用はしないこと・蓋が締まっているか確認すること・ドライアイスや炭酸飲料は入れないこと

保証条件の内容

保証期間内でも以下の場合には有料修理となります。
ご確認ください。

- 1、誤った使用・不当な修理・改造・分解で生じた故障または損傷。
- 2、お買い上げ後の落下・故意による破損・輸送等で生じた故障または損傷。
- 3、火災・天災地変・塩害・異常電圧・指定外電圧使用等での生じた故障または損傷。
- 4、本書の提示がない場合。
- 5、本書にお買い上げ日・お客様名・販売店名の記入がない場合。
- 6、一般家庭用以外（業務用等）、または異常な連続使用による故障または損傷。
- 7、使用時に起きた傷・色あせ・汚れ・または保管の不備で起きた損傷。
- 8、付属品と消耗品（バッテリー）の交換

●本書（保証書）は日本国内において有効です。

※保証期間中でも保証書のご提示が無い場合、有償修理となります。

※弊社出張修理サービス等は行っておりません。修理・点検ご希望の際はカスタマーサポートへご相談ください。

注意

弊社では、お客様からの「製品の使い方や仕様に関するご質問」「有償修理のご依頼」には対応しておりますが、保証期間内での「返品・交換・無償修理」は正規販売店経由でのみ行っております。返品などをご希望の方は、ご購入された販売店までお問い合わせください。どうぞよろしくお願いいたします。

商品保証書

【商品名】 UVC除菌ステンレスボトル

【型番】 MCPM125

お買上日	年 月 日	保証 期間	6か月 (本体のみ)
お客様 ご住所	TEL:		
お客様 お名前	様		
販売店	印		

上記商品をお買上げ頂きまして誠に有難うございます。この保証書はお客様の通常のご使用により万一故障した場合には、本書記載内容で無料修理をお約束するものです。

- この保証書をお受取になる時に販売年月日、販売店、取扱者印が記入してあることをご確認ください。
- 本保証書は再発行いたしませんので、紛失されないよう大切に保管ください。

カスタマーセンター

011-213-8816

【受付時間】平日(土日、祝日、社内規定休業日を除く)

AM10:00~12:00 PM14:00~17:00

販売元:株式会社デフィール