

■注意

- ・使用可能温度：-10℃-40℃；
- ・充電の際は、室温で充電してください。
- ・長期間使用しない場合は、電源を切ってください。
- ・保護マスクのお手入れとメンテナンスに注意を払い、フィルターを定期的に清掃して交換してください。
- ・水や湿気のある場所で使用しないでください。
- ・湿ってきたらフィルターを交換してください。
- ・本製品の保管は - 10℃～40℃の範囲で行ってください。リチウムイオン電池が内蔵されていますので直射日光の当たる場所や夏場の車内など高温になる場所に放置はしないでください。発火・破裂の原因になります。乾燥した日陰で保管してください。
- ・分解や改造、修理をしないでください。発熱・発火・破裂の原因になります。
- ・充電の際には付属のUSBケーブルを使用し、正規のUSB電源に接続してください。
- ・ファンに水をかけたり、洗剤などの液体の浸したりしないでください。ファンや充電電池が破損する可能性があります。
- ・このマスクは人工呼吸器ではありません。呼吸保護具として使用しないでください。
- ・以下の場合、使用する前に医師や関連する医療機器の製造元にご相談ください。

- ・呼吸疾患のある方
- ・妊婦している方
- ・磁石とマスクによって生成される電磁界に影響を受ける医療機器(人工内耳など)を使用している方

- ・息苦しさを感じたら使用を中止してください。
- ・本製品は有毒ガス・有害粉塵が発生する場所やそれを防ぐ目的で使用はできません。
- ・万一、匂いにより気分が悪くなった場合は直ちに使用を中止してください。
- ・万一、かゆみやかぶれの症状が出た場合、直ちに使用を中止してください。
- ・乳幼児の手の届かないところに保管してください。高温多湿な場所での保管は避けてください。
- ・環境や個人差により眼鏡が曇る可能性もあります。運転の際は十分にご注意ください。

- ・本製品は乳幼児用には適してません。
- ・動作保証温度は - 10℃～40℃です。この温度範囲外では正常に動作しない可能性があります。
- ・使用中に結露が発生することがありますが、製品の不具合ではありません。マスクを使用した後は涼しく乾燥した場所で陰干ししてください。
- ・この商品専用のフィルターを使用してください。
- ・パッケージが密封されているため、マスクフィルターに原材料のにおいがついてることがありますが、人体に無害です。
- ・他の人と共用しないでください。
- ・バッテリーの劣化を防ぐために1か月に一度は充電をお勧めします。

保証条件の内容

- 保証期間内でも以下の場合には有料修理となります。ご確認ください。
1. 誤った使用・不当な修理・改造・分解で生じた故障または損傷。
 2. お買い上げ後の落下・故意による破損・輸送等で生じた故障または損傷。
 3. 火災・天災地変・塩害・異常電圧・指定外電圧使用等での生じた故障または損傷。
 4. 本書の提示がない場合。
 5. 本書にお買い上げ日・お客様名・販売店名の記入がない場合。
 6. 一般家庭用以外（業務用等）、または異常な連続使用による故障または損傷。
 7. 使用時に起きた傷・色あせ・汚れまたは保管の不備で起きた損傷。
 8. 付属品と消耗品（バッテリー）の交換
- 本書（保証書）は日本国内において有効です。
※保証期間中でも保証書のこの提示が無い場合、有償修理となります。
※弊社出張修理サービス等は行っておりません。修理・点検ご希望の際はカスタマーサポートへご相談ください。

⚠ 注意

弊社では、お客様からの「製品の使い方や仕様に異するご質問」「有償修理のご依頼」には対応していませんが、保証期間内での「返品・交換・無償修理」は正規販売店経由のみ行っております。返品などをご希望の方は、ご購入された販売店までお問い合わせください。どうぞよろしくお願いたします。

商品保証書

【商品名】 airshine Wearable Air purifier(非医療用)
【型番】 ASLXBK / ASLXPX

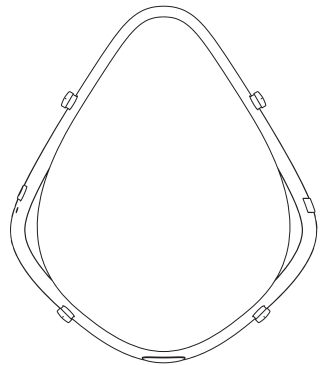
お買上日	年 月 日	保証期間	3ヶ月 (本体のみ)
お客様ご住所	TEL:		
お客様お名前			
販売店			

上記商品をお買い上げ頂まして誠に有難うございます。この保証書はおお客様の通常の ご使用により万一故障した場合には、本書記載内容で無料修理をお約束するものです。

●この保証書をお受取になる時に販売年月日、販売店、取扱者印が記入してあることをご確認ください。

●本保証書は再発行いたしませんので、紛失されないよう大切に保管ください。

カスタマーセンター 【受付時間】平日(土日、祝日、社内規定休業日を除く)
011-213-8816 AM10:00～12:00 PM14:00～17:00
販売元:株式会社テアール



airshine
airshine Wearable Air purifier(非医療品)
型番:ASLXBK/ASLXPX

取扱説明書 (保証書付)

- この度はご購入いただきまして誠にありがとうございます。
- 本機の性能を十分に発揮させるとともに、長期間支障なくお使いいただくためにご使用前に必ずお読みください。
 - 保証書に「お買い上げ日」「販売店」などの記入があるか必ずお確かめください。

■パフォーマンスと特性

- 1.インテリジェント浄化システム
ファンが周囲の空気を吸引し、フィルターにより浄化した空気をを使って呼吸することができます。
効果的にスムーズな呼吸を促し、従来のマスクの息苦しさの問題を解決します。
- 2.濾過保護システム
本製品を使用している際、周囲の空気を吸い込み、フィルターの濾過機能によって空気中の微粒子(PM2.5)、ほこり、バクテリア、煙、花粉、ダニ、その他の有害物質を減少させます。
これにより、空気の汚染が気になる場所でもサイクリングジム、ランニングなどのスポーツや普段の生活・旅行など通常どおりに行う補助効果があります。

■クリーニングとメンテナンス

- お手入れ方法
- ・マスクカバー
- 洗浄前にファンモジュール及びマスクフィルターを取り外してください。
- 表面を湿らせた柔らかい布で拭くか、アルコールでやさしく拭いてください。
- 洗濯機や乾燥機は使用しないでください。
- 漂白剤などは使用しないでください。

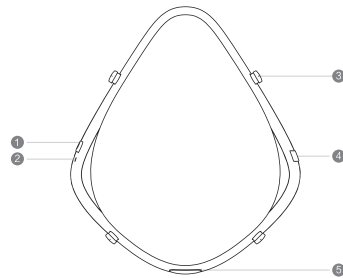
■充電手順

- 1.初めて使い切った後、バッテリーを充電してください。
- 2.充電している間、ランプが赤色に点滅します。フル充電になるとランプが赤色に点灯します。
- 3.充電電圧:5V;電流:0.5C;充電の際は、本製品付属のUSBケーブルを使用してください。

■フィルターに関する注意事項

- 1.フィルターは定期的に変換する必要があります。
(注:フィルターの寿命は、さまざまな環境によって異なります。)交換目安:フィルターの裏側の汚れが目立つようになってきたら交換時期です。
- 2.フィルターの交換方法
カバーを開き、フィルターの両側を持ち、少し指で締めながらフィルターを取り外します。
- 3.素材の特性上、交換・使用時はぬらさないようにしてください。
- 4.長期間使用しない場合は、フィルターを取り外して乾燥した場所に保管することをお勧めします。
バッテリーの劣化を防ぐために1か月ごとに一度充電することをお勧めします。

■製品説明



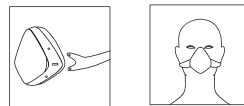
- ①電源ボタン:一度押すと電源が入り、ライトが赤色に点灯し、ファンが回り始めます。もう一度押すと電源オフになり、ライトが約16秒ブルーに点灯してから消えます。
- ②ランプ
- ③バックル:ストラップを固定するのに使用します。
- ④USB充電ポート
- ⑤換気孔

■使用例

花粉の時期、車やほこりが多い場所でのスポーツ、工場等。

■着用方法

- ①製品のストラップの両端をバックルにひっかけます。ラップを取り出します。
- ②フィルターを装着します。
- ③図のように頭にストラップを装着します。



サイズ	101×86×63(mm)
定格電圧	3.7V
定格電流	240mA
充電電圧	5V
充電時間	2～2.5時間
使用可能時間	3.5～5時間(環境によります。)
材質	ABS+SILICONEポリウレタン(ストラップ)